



**LuXLash<sup>®</sup>**

2023-2024

## MINDENT A MINDENNAPI RAGYOGÁSODÉRT!

Légy bárhol, pillantásod  
legyen mindig tökéletes!

**A LuXLash termékek fejlesztésénél a célunk az aktuális divattrendek követése, hogy minden műszempilla stylist a legmodernebb, prémium minőségű eszközökkel és alapanyagokkal dolgozhasson.**

A szempillatálcák megjelenésükben és minőségükben is a legmagasabb színvonalat képviselik. Extrém pigmentáltságuknak köszönhetően a mélyfekete színű pillák tökéletesen illeszkednek a természetes szempillához. Puha, de rugalmas anyagból készülnek, felületük egyenletes, tövük kiképzése segíti a tökéletes applikációt. A széles termékkínálatnak köszönhetően minden szemformához megtalálhatod a legmegfelelőbb LuXLash műszempilla sort. Páratlan kiegészítőink és titánium fémeszközeink a műszempilla építést és töltést nemcsak megkönnyítik, de kényelmessé és precízzé is varázsolják.

Misszióink az igényes szempilla stylist-ok magas szintű munkájának támogatása! Nemcsak a kiváló szakemberek képzését tartjuk szem előtt, de a vendégek elégedettsége is kiemelten fontos számunkra, hiszen a műszempilla olyan, akár egy ékkő, kiemeli minden nő szépségét.

# A LuXLash®

katalógusban megtalálod a LuXLash összes, egyedi termékét, valamint számos hasznos és érdekes információt is nyújtunk a szakszerű felhasználáshoz.

Olvasd be a telefonod kamerájának segítségével a QR kódokat és válj a LuXLash termékek mesterévé!



# Pre-Fanned Lashes

Pre-Fanned tálcás pillák

Kifejezetten a szalonmunka gyorsítására tervezett pillatípus, az előre elkészített, tökéletesen azonos 2D illetve 3D pillá fanokkal classic 1D technikát alkalmazva építhetünk volume szettet.

	8 mm	9 mm	10 mm	11 mm	12 mm	13 mm
3D:	B 0.05	x	x	x	x	x
	C 0.05	x	x	x	x	x
	D 0.05	x	x	x	x	x
2D:	B 0.07	x	x	x	x	x
	C 0.07	x	x	x	x	x
	D 0.07	x	x	x	x	x
Sorok száma:	2	2	3	4	2	2



2D, B/C/D ívekben, 0,07mm-es vastagságban: **4.350,-**  
 3D, B/C/D ívekben, 0,05mm-es vastagságban: **4.950,-**

# Classic 1D Lashes

## Classic 1D tálcás pillák

Classic 1D pilláinkat 12 soros tálcákban szerezheted be, az alábbi elosztásokban:

	6 mm	7 mm	8 mm	9 mm	10 mm	11 mm	12 mm	13 mm	14 mm
<b>B 0.12</b>	x	x	x	x	x	x	x	x	x
<b>C 0.12</b>	x	x	x	x	x	x	x	x	x
<b>D 0.12</b>	x	x	x	x	x	x	x	x	x
<b>Sorok száma:</b>	<b>1</b>	<b>1</b>	<b>1</b>	<b>1</b>	<b>2</b>	<b>2</b>	<b>2</b>	<b>1</b>	<b>1</b>

B/C/D ívekben, 0,12mm-es vastagságban: **3.800,-**



# Volume Lashes

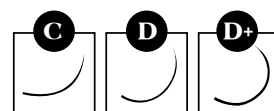
## Volume tálcás pillák

Volume pilláinkat 12 soros tálcákban szerezheted be, az alábbi elosztásokban:

	6 mm	7 mm	8 mm	9 mm	10 mm	11 mm	12 mm	13 mm	14 mm
<b>C 0.05</b>	x	x	x	x	x	x	x	x	x
<b>C 0.07</b>	x	x	x	x	x	x	x	x	x
<b>C 0.10</b>	x	x	x	x	x	x	x	x	x
<b>D 0.05</b>	x	x	x	x	x	x	x	x	x
<b>D 0.07</b>	x	x	x	x	x	x	x	x	x
<b>D 0.10</b>	x	x	x	x	x	x	x	x	x
<b>D+ 0.05</b>	x	x	x	x	x	x	x	x	x
<b>D+ 0.07</b>	x	x	x	x	x	x	x	x	x
<b>D+ 0.10</b>	x	x	x	x	x	x	x	x	x
<b>Sorok száma:</b>	<b>1</b>	<b>1</b>	<b>1</b>	<b>1</b>	<b>2</b>	<b>2</b>	<b>2</b>	<b>1</b>	<b>1</b>

C/D/D+ ívekben, 0,07mm és 0,10mm-es vastagságban: **3.850,-**

C/D/D+ ívekben, 0,05mm-es vastagságban: **5.720,-**



# Volume Lashes Refill

Újratöltő tálcás pillák

Refill tálcáink 6 sor azonos méretű, vastagságú és ívű szempillát tartalmaznak, így biztosítjuk számodra a költséghatékonyságot, hiszen csak azokat a pillákat kell megvásárolnod, amelyekre a leginkább szükséged van.

Újratöltő pillatálcáink 8-14mm-es méretekig, C, D és D+ ívekben, 0,05, 0,07 és 0,10-es vastagságokban érhetőek el.

C/D/D+ ívekben, 0,10mm-es vastagságban: **2.150,-**  
C/D/D+ ívekben, 0,07 mm-es vastagságban: **2.530,-**  
C/D/D+ ívekben, 0,05 mm-es vastagságban: **2.990,-**



Cat Eye Style  
a Volume 0,07 mm  
D ívű műszempillával

Cat Eye Style  
műszempilla az Új  
Pro-fanned 0.07 mm  
5D CC és 6D D ívű  
műszempillával



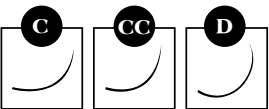
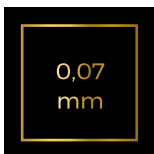
ÚJ!

# Pro-fanned pilla


Előre fanolt szempillák a gyors és precíz szalonmunkához

Alkosd meg álmaid 4-5-6D pillaszettjét a LuXLash Pro-fanned szempilláival! Szeretnél extrém gyorsan és precízen dolgozni a szalonmunka során? **Vendégeid pedig igénylik a dúsabb és ívesebb pillákat?** Erre a célra alkottuk meg az eddigi legkönnyebb pilláinkat, a Pro-fanned műszempillákat. **Ellentétben más műszempillákkal, a Pro-fanned pillák a hasuknál fogva vannak rögzítve a ragasztócsíkra, ami segíti a könnyű felvételt és precíz applikálást.** A felvétel olyan egyszerű, mint bármely más műszempillánál, nem hagy nyomot rajta a ragasztó csík. Kialakításának köszönhetően a **Pro-fanned pillák talpai vékonyabbak**, ezzel biztosítva a **még tökéletesebb illeszkedést** és vendéged maximális kényelmét.

4D: C/CC/D ívekben 0,07 mm vastagságban: 3.980,-  
5D: C/CC/D ívekben 0,07 mm vastagságban: 3.980,-  
6D: C/CC/D ívekben 0,07 mm vastagságban: 3.980,-



Olvasd be a QR kódot és nézd meg a videót!



*Lamanda Kitti*  
Vezető LuXLash oktató

A pro-fanned pillák előnye a szuperkönnyű felhelyezés. Akár 1 órával is lerövidítheted a szempilla építést a szalonmunka során.



Olvasd be a QR  
kódot és nézd  
meg a videót!

## Új! Gel Eyepatch Géles szemalátét (50 db)

**Nyugtató és hidratáló hatású géles szemalatti tapasz.** Vékony kialakításának köszönhetően tökéletesen igazodik a szemformához és maximális tapadást biztosít. Az applikáció elengedhetetlen kelléke. **C-vitamin tartalma energizálja a szemkörnyéki bőrt,** hogy vendéged az építés után üde tekintettel, elégedetten távozhasson szalonodból. Egyedi és gazdaságos 50 db-os kiszerelésben.  
4.280,-



ÚJ!



ÚJ!

## Új! Superbonder Vadonatúj műszempilla fixáló




Olvasd be a QR  
kódot és nézd  
meg a videót!

Szeretnéd, ha vendégeid műszempillái **SZUPER TARTÓSÁK** lennének? Használd a LuXLash Superbondert, ami bármilyen műszempillával és ragasztóval alkalmazható műszempilla-fixáló folyadék. **Azonnal polimerizálja a ragasztót** - így vendégednek kezelés után **nem kell betartania a 48 órás szabályt**, miszerint ebben az időszakban nem érheti víz a frissen épített műszempillákat. Megszünteti a ragasztó kipárolgásának ragasztógőzét, így jelentősen csökken az irritáció és allergia kialakulásának esélye. Rugalmas kötést hoz létre, ezáltal maximalizálja a tartósságot. Használat: A kezelés utolsó lépéseként applikátorral helyezd fel a ragasztó kötési pontjaira. Végül szárítsd a pillákat néhány percen keresztül a LuXLash Ventilátorral.

Garantáltan a vendégeid kedvence lesz!

**Kiszerelés:** 15 ml  
10.990,-



*Lamanda Kitti*

Vezető LuXLash oktató

A Superbonder műszempilla fixáló egy innovatív termék a szempilla építés világában. A ragasztót pár perc alatt teljesen szárazzá köti, így a 48 órás szabályt már nem kell betartani a vendégeidnek. Arról nem is beszélve, hogy használatával minimálisra csökken az irritáció és allergia lehetősége.





Olvasd be a QR kódot és nézd meg a Videót!

## Új! Lash Shampoo Szempilla sampon

**Olajmentes habsampon,** mely hatékonyan és kíméletesen távolítja el a szennyeződést és a sminket a szemkörnyékről. Használd applikáció előtt a jobb tapadás biztosítása érdekében. **Kiváló választás vendégeid számára műszempillák otthoni ápolására.**  
Kiszérelés: 100ml.  
6.280,-



## Lint Free EyePatch Szem alatti tapasz

**Szálmentes, nyugtató, hidratáló** tapasz **kollagénnel.** Tökéletesen igazodik a szemhez. Az applikáció elengedhetetlen kelléke.  
540,-



## Cleaning Brush Szempilla tisztító ecset

Szempilla tisztító ecsetünk **extra selymes szőrrel** érkezett meg kínálatunkba, hogy vendéged szemét finoman tisztíthasd meg a sminktől és az egyéb szennyeződésektől.  
950,-



## Gel Remover Ragasztó oldószer

Nagyon sűrű oldószer, mely zselés állagának köszönhetően csökkenti a szembe jutást, ezáltal a szemirritáció kockázatát. **Adalékanyag- és színezékmentes, valamint nem tartalmaz tartósítószereket és illatanyagokat.** Összetételének köszönhetően az allergiás reakciók előfordulásának valószínűsége minimálisra csökken. Oldódási idő: kb. 8-10 perc, mely függ a használt pillaragasztó mennyiségétől. **Természetes agyagásványt is tartalmaz.**  
Kiszérelés: 15 gramm  
4.610,-



## Micro Applicator Hosszú, fehér applikátor

Egyszer használatos applikátor pálcika, mely ideális a természetes szempillák tisztításához, zsírtalanításához, valamint a műszempillák leoldásához is. 1 doboz **100 db szőzmentes applikátort** tartalmaz.  
2.630,-



## Lash Primer Szempilla-előkészítő folyadék

**Zsírtalanító, szempilla-előkészítő folyadék,** mely a már letisztított pillákon ideális felületet képez a ragasztónak.  
Kiszérelés: 50ml.  
5.280,-



## Ragasztószalag

**Orvosi minőségű** ragasztószalag, mellyel a vendégek alsó szempilláit ragasztjuk le, elkerülve ezzel a pillák összetapadását.  
1.090,-



## Új! Clear Pink Glue Szempillaragasztó



Olvasd be a QR kódot és nézd meg a videót!

Színét tekintve **pink árnyalatú teljesen áttetsző anyag**, amely **nem tartalmaz fekete pigmenteket, így jelentősen csökkentheti az allergiás reakciók esélyét** a carbon black pigmentre érzékenyebb vendégeknél. Ideális választás azoknak is, akik a természetesebb hatást részesítik előnyben. A LuXLash Clear Pink Glue egy **luxus minőségű és nagyon erős** pillaragasztó, amely helyes technikai applikáció esetén **a saját szempilla élettartamáig garantáltan tart**. Kötési ideje **1 másodperc**, ami lehetővé teszi a precíz, gyors munkát. Optimális sűrűsége elősegíti a tiszta, ragasztócsomótól mentes applikálási technikát. **Clear színének köszönhetően a pillák illesztése észrevétlen, így bátran ajánlhatjuk világosabb tónusú vendégeink számára.**

**Tipp:** Az 5ml-es kiserelések ritkább használat esetén sem száradnak be!

### Tulajdonságai:

- Latex-, formaldehid- és parabénmentes
- Ideális választás, a carbon black pigmentre érzékeny vendégeknél
- Híg viszkozitású
- Közepes kipárolgású
- Vízálló
- 1mp-es száradású
- Legjobban maximum 50% -os páratartalmú közegben működik
- Alkalmos volume és classic szettek kialakításához
- Jól használható üveg, jade és egyéb felületeken is

5ml - 9.750,-



## Új! Banana glue Szempillaragasztó

Szeretnéd, ha vendégeidnek a műszempilla építés alatt extra kényelemben lenne részük? Használd a **LuXLash Banana Glue-t**, amely **trópusi banános illatával elvarázsol mindenkit. A luxus minőségű, ultra erős pillaragasztó** egyáltalán nem enged el, helyes applikáció esetén a saját szempilla élettartamáig garantáltan tart. **Közepes kipárolgású, gyors száradású ragasztó**, így a kezelés menete is sokkal rövidebb ideig tart. Kötési ideje **0,5-1 másodperc**, ami lehetővé teszi a precíz, gyors munkát. Optimális sűrűsége elősegíti a tiszta, ragasztócsomótól mentes applikálási technikát.

**Tipp:** Az 5ml-es kiserelések ritkább használat esetén sem száradnak be!

### Tulajdonságai:


- Latex-, formaldehid- és parabénmentes
- Mélyfekete árnyalatú
- Banános illatú
- Híg viszkozitású
- Közepes kipárolgású
- Vízálló
- Olajálló
- 0,5-1 mp-es száradású
- 55-65% -os páratartalmú közegben működik a legjobban
- Alkalmos volume és classic szettek kialakításához
- Jól használható üveg, jade és egyéb felületeken is

5ml - 12.650,-



A LuXLash nem próbálja meg egy ragasztóban ötvözni a szenzitivitást és a ragasztóerőt, mert az többnyire valamelyik tulajdonság rovására menne. Helyette egy viszonylag alacsony kipárolgású, picivel sűrűbb állagú, még nagyobb erejű ragasztót kínál, mely a vendégek 90%-ánál javasolt.

**Tipp:** Az 5ml-es kiserelések ritkább használat esetén sem száradnak be!



*Lamanda Kitti*

Vezető LuXLash oktató

Ahhoz, hogy a számodra tökéletes ragasztót megtaláld, a legfontosabb a szalonodban lévő hőmérséklet és páratartalom figyelembevétele. A legtöbb ragasztó általában 20-23 C és 35-55%-os páratartalom mellett működik optimálisan.

## Black Ace Glue

### Szempillaragasztó

Igazi aduász lehet a kezében!

Ez egy gyorsabb száradású mindössze **0,5-1 mp** alatt megkötő ragasztó, ami **teljesen latex- és formaldehid-mentes, ezáltal az érzékenyebb vendégeknek sem okoz problémát a műszempilla viselése.** Helyes technikai applikáció esetén a saját szempilla élettartamáig garantáltan tart. Ideális választás a Classic és Volume szettek megépítésére.

- Alacsony páratartalmú, 35%-55%-os közegben működik a legjobban
- Viszonylag hígabb viszkozitású
- Felhasználás: felbontás után nyáron 2-3 hétig, télen 5-6 hétig használható.
- Jól használható üveg, jade és egyéb felületeken is.

5ml - 9.890,-



## Strong Black Glue

### Szempillaragasztó

Egy biztos kezdésre vágysz? Akkor számodra ez a tökéletes választás!

A Strong Black Glue-t **kifejezetten a kezdő műszempilla stylistok igényeire szabták.** Ez egy viszonylag alacsonyabb kipárolgású, sűrűbb ragasztó, amely extra erős. **A kötési ideje 2-3 mp,** ami elegendő időt biztosít a megfelelő applikáláshoz. Akár 5-6 hétig is kitart.

- Alacsony páratartalmú, 35%-55%-os közegben működik a legjobban
- Viszonylag alacsony kipárolgású, picivel sűrűbb állagú, nagy erejű ragasztó,
- Felhasználás: felbontás után 4 hét.
- Jól használható üveg, jade és egyéb felületeken is

5ml - 7.690,-



ÚJ!

# Hogyan válasszunk ragasztót?

A számunkra megfelelő ragasztó kiválasztásakor figyelembe kell vennünk néhány nagyon fontos dolgot. Amit mindenképpen mérlegelnünk kell az az, hogy milyen gyakorlottak, gyorsak vagyunk, és milyen technikához szeretnénk majd alkalmazni azt.

A LuXLash **Banana Glue** és a **Black Ace Glue** a leggyorsabbak, **0,5 - 1mp-es** ragasztók profi, gyors munkatempójú stylistoknak ajánlott. Azoknak, akik minden téren precízek, szinte 100%-osak az izolálás-applikálás pontosságának tekintetében, legyen szó klasszikus vagy volume-szetről.

A LuXLash **Clear Pink Glue** egy **1 mp-es** ragasztó, már gyakorlott pillásoknak fejlesztve. Szintén tökéletesen alkalmazható klasszikus vagy volume-szettekhez.

A LuXLash **Strong Black Glue Developed** lassabb kötésű, **2-3 mp-es** ragasztója ajánlott kezdő, kevésbé gyakorlott vagy lassabb munkatempójú szempilla stylistoknak.

## Ragasztó KISOKOS

- **Bármely ragasztó használata előtt olvassuk el annak használati útmutatóját,** ugyanis minden ragasztónak a használata más és más páratartalom és hőmérséklet mellett ideális.
- Első használat előtt **1 percig rázzuk folyamatosan.**
- Az első cseppet soha ne használjuk fel, mivel a csőrben megragadva elfáradhat az anyag.
- Mindig dolgozzunk kis cseppekkel, így egy teljes szett megépítésénél **2-3 cseppet használunk.** Minden további cseppentésnél 20-30 mp „újrarázás” következzen.
- Ügyeljünk arra, hogy ha a kicseppentett ragasztónk már a jádekövön nyúlik, vagy szétválak az elemeire, akkor ideje újat cseppentenünk.
- **Érdemes ragasztóinkon megjelölni a felbontás dátumát,** ugyanis a gyakori használat miatt ragasztónkba levegő kerül, így a polimerizáció már ott is elkezdődik. A ragasztó szavatossága innentől számolva 1-2 hónap. De ne aggódj, ha minden szettnél 2-3 cseppet használasz, akkor a ragasztód ennyi idő alatt el is fog fogyni.
- Beszáradás ellen használjuk a beszáradásgátló tüt.
- **Bármilyen ragasztót is választunk, ügyeljünk annak tárolására: minden esetben hűvös, napfénytől és nedvességtől védett helyen, állítva tároljuk.**

Kardashian style  
műszempilla szett  
a Volume 0,07 mm  
D ívű műszempillával

# Irritáció vagy allergia?

**A szempilla stylist munkája során fontos, hogy különbséget tudjon tenni irritáció és allergia között; ebben nyújtunk most segítséget.**

## Mit nevezünk irritációnak?

Irritáció alatt az enyhe gyulladást értjük. Ez egy úgynevezett **pillanatnyi érzékenység külső inger vagy valamilyen behatás következtében**, mely néhány órán belül elmúlik. Általában **azonnal vagy kis időn belül jelentkeznek**. Jelei lehetnek a munkánk során: könnyezés, csípő érzés, szemek enyhe bevérzése.

## Az irritáció kialakulását okozhatja:

- **Ha a vendégünknek nem jól helyeztük fel a hatóanyagos szemalátétet** – túl közel van a vízvonalhoz –, ami az applikáció teljes ideje alatt folyamatos könnyezést, csípő érzést válthat ki.
- **Ha a ragasztószalaggal nem a szemformának megfelelő ívet ragasztottuk le**, akkor a szaruhártyát az applikáció során megsérthetjük, így a végén a szem egy csíkban be fog vérezni, mely kellemetlen érzettel párosulhat.
- **Ha a vendégünk szeme nem záródik megfelelően**, akkor a felhelyezés során használt ragasztónk gőze miatt folyamatosan csípő érzést és könnyezést fog tapasztalni. Ezt úgy orvosolhatjuk, hogy sűrűn használjuk a mini ventilátorunkat.

## LuXLash INFO

**A pillázáshoz használatos ragasztó, még ha alacsony kipárolgású, orvosi minősítésű, kiváló ragasztó is**, tartalmaz olyan összetevőket, melyre a szervezetünk megváltozott reakciókészséggel reagálhat. Ilyen összetevő lehet a cianoakrilát, mely minden ragasztónak a fő alkotó eleme.

## Mi az allergia?

A szervezet kóros mértékű, felfokozott védekezési reakciója, megváltozott reakciókészsége bizonyos anyagokkal, vagy külső hatásokkal szemben. Az allergén szervezetbe való bekerülését követően megjelenik a gyulladás néhány alaptünetének egyike, vagy akár mindegyike, átlagosan 12-48 órán belül. Ezek a következők lehetnek: pirosság, duzzanat, viszketés, melegség vagy hámlás.

Cat Eye Style  
műszempilla az Új  
Pro-fanned 0.07 mm  
5D CC és 6D D ívű  
műszempillával

## 1. Titánium

csipesz

Az **erős Titánium csipesz** megkönnyíti a munkát. Súlya könnyű, így kényelmes vele dolgozni.

3.730,-

## 2. Izoláló

csipesz

**Tökéletes forma, könnyed súly**, így nem terheli a kezét. Pontos, precíz vég a tökéletes izoláláshoz.

3.950,-

## 3. Full D

csipesz

**Extrém dústáshoz**, azoknak a szempilla stylistoknak, akik már magabiztosan alkalmazzák a Volume technikát.

3.950,-

## 4. 4D Volume

csipesz

Szálas és volume technika során is alkalmazható a pillák könnyed felcsippentéséhez. **A csipesz rendkívül stabil tartású, a pillák tökéletes ívben vehetők fel és tarthatók meg.** Az eszköz végének hajlítása nagy segítség bármely helyzetű pilla könnyebb elérésében.

3.730,-

## 5. All in

csipesz

Tökéletesen alkalmazható **izoláláshoz és applikáláshoz egyaránt.**

3.950,-

## 6. Easy Duck

csipesz

Precíz kialakításnak köszönhetően **könnyedén veheted fel vele a volume szempilla fant.**

Fejrésze extra vékony, pontos, így nemcsak a Light Volume hanem a **Mega Volume technikához is ajánljuk**, akár még a 10D fanok kialakítására is alkalmas. Könnyedén záródó csipesz így kezdőknek és profioknak is tökéletes választás.


4.940,-

## 7. Extreme volume

csipesz

Extrán vékony, könnyen záródó és pontos fejrészének köszönhetően elmondható, hogy **ez a csipesz multifunkcionális**, hiszen volume fanok készítéséhez és izoláláshoz egyaránt alkalmazható.

5.490,-





## Csipesz 1x1

Csipeszválasztásnál mindig figyelembe kell venni az alkalmazandó technikákat. Mindegy, hogy jobb- vagy balkezesek vagyunk, egy kényelmes, **nem súlyos**, könnyen a **kezünkbe simuló csipeszt** kell választanunk, hiszen tulajdonképpen eszközünk a kezünk „meghosszabbítása”.

**Izoláláshoz és applikáláshoz is mindig hosszban és súlyban megfelelő csipeszt válasszunk.** Fontos, hogy csipeszeinkből mindig **legyen tartalékunk**, hiszen bármelyik leeshet egy óvatlan pillanatban, kicsorbulhat az éle, és máris használhatatlanná válik munkaeszközünk.

Klasszikus és duplázott szetthez: szükségünk lesz **egy tökéletesen záródó, egyenes csipeszre és egy hajlított csipeszre**. Mint például: **LuXLash Titánium csipesz**, az **Izoláló csipesz** vagy az **All In csipesz**.

Volume-szethez: **Izoláló csipeszre**, és egy **tökéletes Volume csipeszre**. Mint például: **4D Volume csipesz**, **Full D csipesz**, **All In csipesz**, **Easy Duck**, vagy az **Extreme Volume csipesz**.

## Szilikon párna

**Tálcás pillákhoz ajánlott** átlátszó szilikon párna mely megkönnyíti a szempillák felcsippentését. **A párna vastagsága csupán 1mm, könnyen hajlítható**, így bármilyen felületre könnyen felfekszik, kényelmesebbé téve a pillák felvételét. Könnyen mosható és fertőtleníthető.

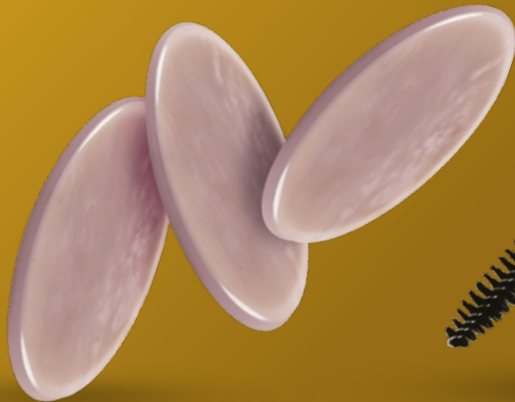
Új mérete 5,5x8,5 cm vastagsága pedig 1mm.  
2.180,-



## Pink Jade Stone - rózsaszínű jádekő

**A szempillaragasztó kicseppentésére** alkalmas kő, **melyen egyenletesen elterül a ragasztó, nem folyik el.** A kő tulajdonságainak köszönhetően **nem melegszik fel, így lassítja a ragasztó kipárolgását**, ami ezáltal hosszabb ideig használható szabad levegőn. A kő könnyebb tisztán tartásához célszerű a LuXLash ragasztószalagot használni, mellyel egy mozdulattal el tudod távolítani a felesleges ragasztót.

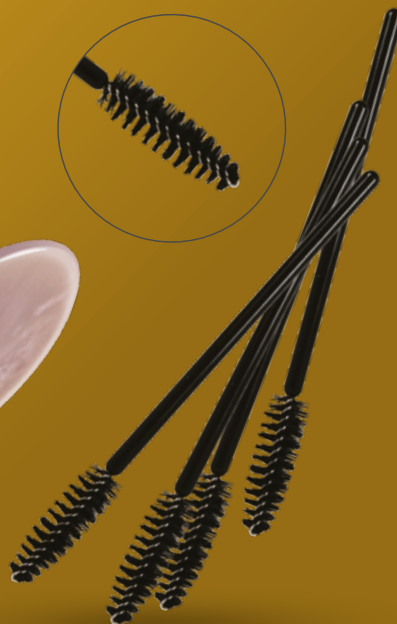
1.540,-



## LuXLash pillaspirál fekete - 10db

Applikáció közben és végén a szempillák szétválasztására, kifésülésére. **Vendégeknak otthoni használatra is javasolt.**

10 db - 1.310,-





## GigaLED

asztali lámpa

**Hatalmas „GIGA” méretű fejrészrel rendelkező asztali lámpa**, aminek szinte a teljes felületét LED égők borítják. Hosszú és széles fejének köszönhetően a munkaterület egészét kiválóan megvilágítja, ráadásul **több ponton állítható** testével és fényerejével, olyan pozícióval és fényerővel használhatod, ahogy neked a legoptimálisabb. Kifejezetten mindennapi, több órás intenzív használatra ajánlott.

Kezdő és gyakorlott szakembernek egyaránt. **Tartozék:** rögzítő panel (az asztallaphoz rögzítéshez)

**Fényerő:** 2200lm

**Kelvin:** 6500K

**Teljesítmény:** max.24W

34.680,-



## Gyakorló panel

Az applikáció megtanulásánál használt műszempillasor, gyakorláshoz.

670,-



## LuXLash ventilátor

A ventilátor az applikáció során segítséget nyújt a pillák szárításához és a ragasztógőz elfűtéséhez.

2.490,-



## Megújult! Vendégkarton

**Tárdol és rendszerezd vendéged adatait könnyen és egyszerűen a LuXLash vendégkarton segítségével!**

A műszempilla építés legelső lépése vendéged szemének és pilláinak állapotfelmérése. Ez a **konzultációs lap minden olyan információt tartalmaz, amire szükséged van a megfelelő szolgáltatás nyújtásához:** felhasznált anyagok, hatóidő, kontraindikációk, árak, előzmények, korábbi tapasztalatok, kérdések. A lényeges információk rögzítése során nemcsak felmérheted vendéged szempilláit, hanem feljegyezheted milyen design-t applikáltál fel, illetve milyen változtatást kért előző szettjeihez képest.

250,-



Megújult!

\*Kérjük a termék alkalmazása során vedd figyelembe és fokozott gondossággal alkalmazd a GDPR, tehát az EURÓPAI PARLAMENT és a TANÁCS (EU) 2016/679 számú Rendeletét (Általános Adatvédelmi Rendelet) előírásait és a vonatkozó hazai jogszabályokat.

## Beszáradást gátló tű

A már kinyitott ragasztót zárd le beszáradást gátló tűvel; ezzel megelőzheted hogy a ragasztó a kupakba folyjon, és bekösse azt.

60,-





Cat style  
műszempilla szett  
a Volume 0,07 mm  
C ívű műszempillával

## LuXLash kötény

Impregnált, trendi kötény  
az igényes műszempilla  
stylist-oknak.

3.290,-



## Szett táska

Fekete kígyóbőr mintázatú táska, a szempilla-  
hosszabbítás alapanyagainak és eszközeinek  
tárolására.

4.950,-



# Megújult! Starter Kit

Megújult!



Minden, amire csak szükséged lehet!

#### A készlet tartalma:

- Lash Shampoo
- Cseppentő pipetta
- Szempilla tisztító ecset
- Lint Free eyepatch 3 db
- Ragasztószalag
- Lash Primer
- Micro applicator 100 db - fehér
- Szilikon párna
- Pink Jade Stone
- Strong Black Glue 5ml

- Classic 1D Lash Mixed Size C 0,12
  - Pillaspirál 10 db - fekete
  - Izoláló csipesz
  - All In csipesz
  - LuXLash ventilátor
  - Szett táska
  - Gel Remover 15g
- A 58.110 Ft értékű  
termécsomag készletára:

**46.485 Ft**

**20% kedvezménnyel**

# Luxlash 1D Classic + 2D Pre-Fanned alaptanfolyam

Bevezető a műszempillák világába: varázsold Te is vendégeid tekintetét csábossá és szexissé! Egyedi, tartós szempillák megalkotása a LuXLash termékeivel. Válaszd gyakorlatorientált alaptanfolyamunkat, ahol rögtön **2 technikát** is elsajátíthatsz!

## LuXLash szempilla-hosszabbítás professzionális alaptanfolyama:

A LuXLash szintetikus pillái **közvetlenül a vendég természetes szempilláihoz illeszkednek** egy bőrbarát, **bőrgyógyászatilag tesztelt tartós ragasztó segítségével**. LuXLash pillák tökéletes megjelenést biztosítanak a természetes szempilláknak.

Zinl: A műszempilla-tanfolyam során nem csak a **klasszikusnak számító 1D technikát** sajátíthatod el, ahol 1 műszempilla illeszkedik a természetes pillára, hanem a **2D pre-fanned technikát is megtanulhatod. Így tökéletes dúsítást lehet elérni**, kitölthetők a hézagok, egyszerű használatának köszönhetően pedig sok időt megtakaríthatsz.

## ELSAJÁTÍTHATÓ ISMERETEK

- szempilla-elrendezések, többféle íveltség, különböző szempillavastagságok közti különbségek megismerése
- hétköznapi és alkalmi viseletek, szempilla stílusok és trendek ismerete
- szempilla felhelyezési és applikációs technikák
- a tartós szempillaépítés technikájának elsajátítása
- a ragasztási módok elsajátítása
- pre-fanned pillák típusainak megismerése: kifejezetten a szalonmunka felgyorsítására tervezett pillatípus; az előre elkészített, tökéletesen azonos 2D illetve 3D pilla fanokkal classic 1D technikát alkalmazva építhetünk volume szettet
- szalontechnikák ismerete
- szempilla ápolása és szempilla eltávolítása
- szalonmarketing ismeretek, az üzlet sikeres elindításához

Cat style  
műszempilla szet  
a Volume 0,07 mm  
C ívű műszempillával



## Miért fontos a folyamatos továbbképzés?

A piaci trendek akárhogyan is nézzük a műszempillaépítés területén is folyamatosan változnak.

A vendégek állandóan keresik az újdonságokat és extra kérésekkel érkeznek. Ahhoz pedig, hogy megtartsd, vagy akár bővítsd a vendégkörödet, elengedhetetlen, hogy új tippeket és trükköket tanulj. Így nemcsak gyönyörűbb pillasorokat tudsz majd gyorsabban építeni, hanem a legmodernebb és legdivatosabb trendeknek is eleget tudsz tenni. Ezzel a tudással pedig hatalmas előnyt szerezhetsz a többi műszempilla stylist-al szemben.

Cat style  
műszempilla szett  
Pre-fanned 0,05 mm  
D ívű műszempillával

# Luxlash 3-6D haladó volume képzés

**Szeretnéd elmélyíteni meglévő alap szempilla stylist tudásodat?** Igénylik vendégeid a **dúsabb és extrább kinézetet?** Válaszd a LuXLash haladó 3D-6D volume képzését és válj igazán profivá a szakmádban!


A haladó képzés során foglalkozunk az **applikációs technikád tökéletesítésével**, illetve **haladó styling-ismeretekkel** is bővíteni fog tudásod. Hogyan stylingolj különböző szemformák esetén, hogy vendégeid a **hozzájuk leginkább illő esztétikus, egyéni** LuXLash pillákat kapják.

Mitől más egy 3-6D volume technika? A luxus minőségű szolgáltatás bevezetéséhez elengedhetetlen a **„Multi Pick-Up” pilla technika elsajátítása**, ahol egyszerre, egy mozdulattal fogsz tudni egy egész szempilla fant felvenni, **ezzel gyorsítva és finomítva az építési technikádat.**

## ELSAJÁTÍTHATÓ ISMERETEK

- Természetes pillák dúsításának lehetősége
- Haladó styling ismeretek
- Termékismeret haladó technikához
- Színes pillák alkalmazása
- „Multi Pick-Up” pilla technika
- Üzleti ismeretek és árképzés

A képzéssel kapcsolatos bővebb információk (árak, időpontok, kedvezmény, anyaglista):  
[www.mukorom-tanfolyam.com](http://www.mukorom-tanfolyam.com)



Lamanda  
Kitti

Vezető LuXLash oktató

# Pre-fanned vs. Pro-fanned pillák

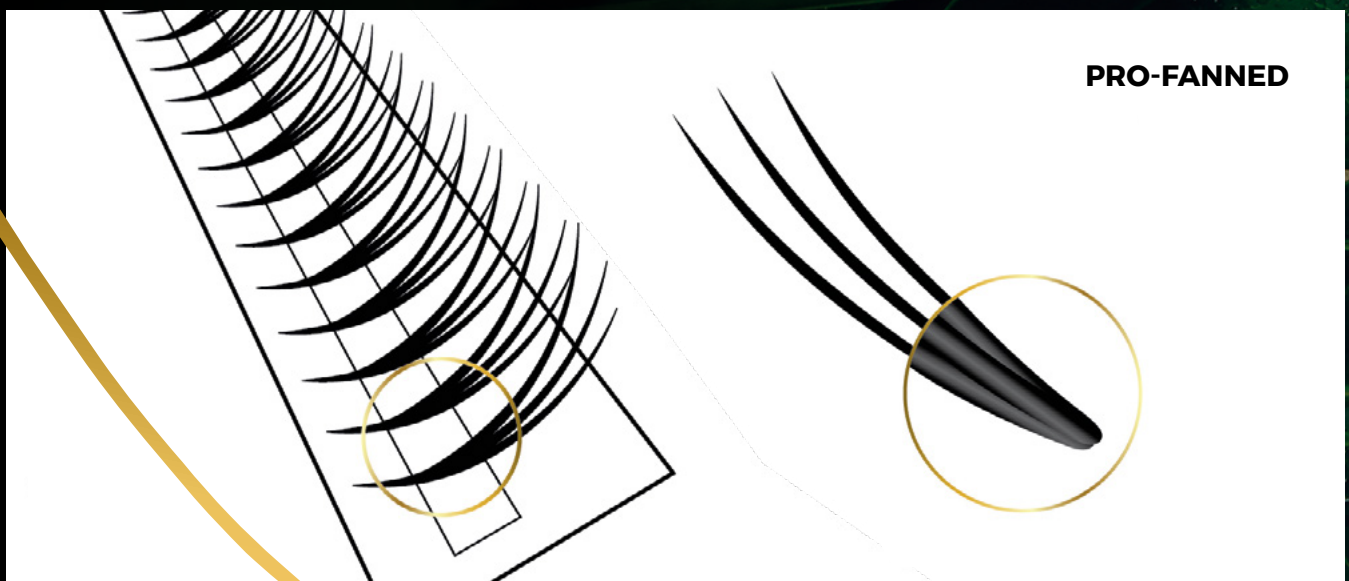
A LuXLash kínálatában már több mint 5 éve töretlen sikert arat a Pre-Fanned műszempilla. Kialakításának köszönhetően **sokkal könnyebb** egy műszempilla szett elkészítése, illetve jelentősen **precízebb végeredmény érhető el vele**. A kezdő műszempilla stylist-ok előszeretettel választják, hiszen nem szükséges egyenként megformázni a műszempilla fanokat, amivel csökkenthető a rossz felszedésből adódó hiba. A haladó műszempilla stylist-ok között pedig azért olyan népszerű, mert sokkal kevesebb idő alatt érhető el a gyönyörű végeredmény.

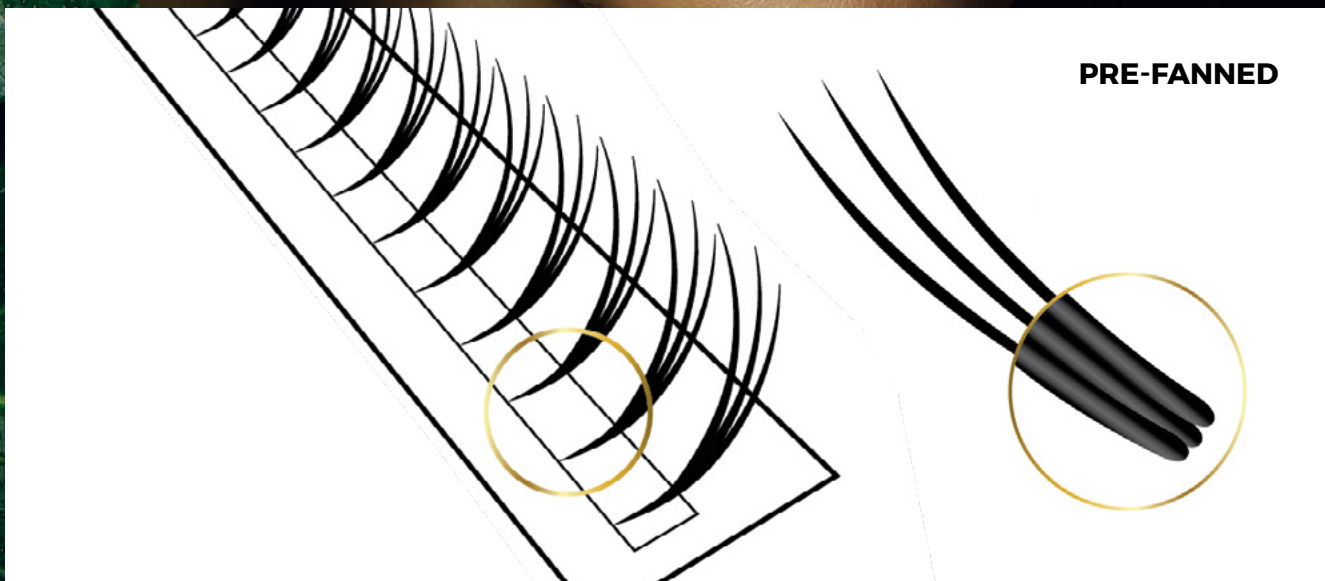
A kínálatunkban már megtalálható az ÚJ, hatalmas népszerűségnek örvendő műszempilla fajta is, a Pro-fanned műszempilla. A **Pro-fanned műszempillák talpai vékonyak**, ezáltal **könnyen illeszkedik a természetes műszempillához** az applikálás során. Abban az esetben, ha a vendég nagyobb Volume pillasorokat kér, de mégis szeretné, ha a végeredmény **naturálisabb lenne tökéletes választás** lesz számodra. Az a tény pedig, hogy az **építési és töltési időt jelentősen csökkenti**, szintén egy hatalmas előnye.

De mégis mi a különbség a két műszempilla típus között. A pre-fanned pillákhoz képest a **pro-fanned műszempillák talpai** kialakításban egy **lehetőnyit vékonyabbak**. Mindezek ellenére a műszempilla stylist illetve a vendég preferenciáin múlik, ki melyiket választja. Különbség továbbá a két pilla között a ragasztócsíkon való elhelyezkedésük. **A Pre-fanned fanok a talpukkal, a Pro-made fanok, viszont a hasukkal illeszkednek a ragasztócsíkhhoz**, ezzel megkönnyítve és gyorsítva az applikálás menetét.

Arról nem is beszélve, hogy **más pillákkal ellentétben a Pro-fanned pillák könnyebbek**, nem terhelik meg a természetes pillákat, így a **viselése is kényelmes**. Dolgozz bármilyen műszempillával, a legfontosabb tényező a munkafolyamat során, hogy megtaláld a te saját igényeidnek és a vendégkörödnek ízlésben megfelelő szetteket.

Bármelyiket választod, mindenképpen időt takarítasz meg, **hiszen akár 60-90 perc alatt is elkészíthető velük egy műszempilla építés, vagy töltés**.







#### ELSAJÁTÍTHATÓ ISMERETEK

- Pre-fanned és Pro-fanned szempillák dúsításának lehetősége
- Szintezett technika, styling ismeretek
- Termékismeret Pre-fanned és Pro-fanned technikához
- Ragasztók tökéletes alkalmazása
- Üzleti ismeretek és árképzés

A képzéssel kapcsolatos bővebb információk (árak, időpontok, kedvezmény, anyaglista):  
[www.mukorom-tanfolyam.com](http://www.mukorom-tanfolyam.com)

## Pre-fanned és Pro-fanned haladó képzés

**Szeretnél gyorsabban dolgozni a szalonmunka során?** Beleuntál a kézzel készített fanok kialakításába, vagy esetleg bővítenéd a vendégköröd?

Üdvözlünk a legújabb generációs pillák világában! Ezt a képzést alaptanfolyamot végzett haladó szempilla stylist-oknak ajánljuk.

**Építs volume szettet akár 60-90 perc alatt!** Jelentős időt takaríthatsz meg az előre készített fanok használatával. A szolgáltatás nemcsak **gyorsabb, de precízebb** is lesz összképpen.

Mivel **minden fan egységesen nyitott, ezáltal a frame vonalad is tökéletes lesz.** A Pre és Pro fanjaink mélyfekete színeivel **egyedülálló megjelenést** kölcsönöznek. A tanfolyam során **megtanuljuk a helyes pozicionálást, ragasztó felvételt, illesztést, különböző ívek kombinálását, illetve a szintezett technikát.**

Tapasztalatot cserélünk és jó pár üzleti kérdésre is választ kapsz. Érintjük a legvitatottabb témát, az árképzést is, hogy ne csak szépen dolgozz, hanem sikeres üzletasszony is legyél!

A TE LuXLash partnered ♥

# LuXLash®

*For your everyday beauty*

#### Központi üzlet:

1085 Budapest, József körút 44.

**Telefon:** +36 30 846 8879

**Oktatás:** +36 30 826 0609

**E-mail:** [info@luxlash.hu](mailto:info@luxlash.hu)

**f** [facebook.com/luxlash](https://www.facebook.com/luxlash)

**@** [instagram.com/luxlash\\_hungary](https://www.instagram.com/luxlash_hungary)

[www.luxlash.hu/](http://www.luxlash.hu/)

[www.luxlash.eu/](http://www.luxlash.eu/)

A feltüntetett termékárak a Gyártó / Forgalmazó által ajánlott szakmabeli ÁFA-s fogyasztói árak. Árváltozás jogát fenntartjuk a nyomdai hibákért felelőséget nem vállalunk. 2023 Copyright, Minden jog fenntartva Elite Cosmetix.

